

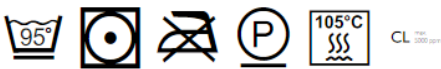


Användningsinstruktioner® - Hyper Foam PLUS clinic

Madrass för trycksårsbehandling.

Läs bruksanvisningen noggrant innan du använder systemet och beakta **varningarna**.

Produktnamn	Hyper Foam PLUS clinic
Innehåll	<ul style="list-style-type: none"> • Madrass med skumkärna för behandling av trycksår. • PU-överdrag (avtagbart med dragkedja). •  Bruksanvisningar (V06), andra språk för bruksanvisningen finns här: manuals.funke-medical.eu
Indikationer/ tillämpnings- områden	<ul style="list-style-type: none"> • Profylax mot trycksår. • Trycksårsbehandling upp till grad 3 (Seiler/EPUAP). • Smärtbehandling. • För patienter med måttlig risk för liggsår.
Kontraindikationer	Inga kända.
Tillåten patientvikt min. - max.	20 - 140 kg
Material	Kärna: PU-skum. Överdrag: PU-belagd PES-bärarmaterial.
Mått	Bredd: 80 -100 cm; Längd: 190 - 220 cm (Övriga storlekar finns i prislista)
Produktvikt	11 kg (90/200 cm)
Hjälpmedelsnummer (enligt definitionen i §139 SGB V)	
Medicinsk utrustning	Klass 1, MDR 2017/745 
Teknisk säkerhet/ flamskydd	Flamskyddstest enligt DIN EN 597 I + II, BS 7175 sek 3 CRIB 5, BS 7177
Testning för toxikologisk oskadlighet/biokompatibilitet	DIN EN ISO 10993-5, DIN EN ISO 10993-1, DIN EN ISO 10993-10
Varningar	<ul style="list-style-type: none"> • Inför första användningen måste du förbereda systemet (se "Inför första användning".) • Lämplig för justerbara liggytor. • Sidoskenans övre kant minst 22 cm över madrassens obelastade övre kant.
Garanti	5 år på skumkärnans funktionella egenskaper (pro-rata-garanti).

Produktnamn	Hyper Foam PLUS clinic
Underhåll	Inget
Rengöringsinstruktioner (madrassöverdrag)	<p>1. Överdraget kan generellt rengöras av användaren/återförsäljaren på egen risk. Kan rengöras antingen genom att torkas av med kommersiellt tillgängliga desinfektionsmedel gjorda av isopropanol (t ex Bacillol) eller med andra lämpliga DGHM-listade produkter (t ex ECOLAB våtservett Incidin OxyWipe S XL). Torkdesinfektion med klor (max 5000ppm) är möjlig. Efter desinficering, torka av med en fuktig trasa (rent vatten). Kemotermisk rengöring är möjlig.</p> <p>2. Alternativ rengöring inom institutioner: Överdraget kan återbearbetas genom autoklavering enligt RKIs riktlinjer.</p> <p>I varje enskilt fall (1 + 2) är överdraget sedan redo för återanvändning. OBSERVERA: Om synlig smuts inte kan avlägsnas och/eller det finns synliga skador, måste överdraget kasseras i enlighet med nationella bestämmelser.</p> 
Rengöringsinstruktioner (kärna)	<p>1. Skumkärnan kan generellt rengöras av användaren/återförsäljaren på egen risk. Skumkärnan utan överdrag kan rengöras med kommersiellt tillgängliga rengöringsmedel. Detta kan uppnås genom att blötlägga det kontaminerade området eller spraya hela skumkärnan med ett desinfektionsmedel (t ex Bacillol eller med ECOLAB skumspray Incidin OxyFoam S bestående av väteperoxid). Därefter måste skumkärnan lufttorkas.</p> <p>2. Alternativ rengöring inom institutioner: Skumkärnan kan återbearbetas genom autoklavering enligt RKIs riktlinjer.</p> <p>I varje enskilt fall (1 + 2) är skumkärnan sedan redo för återanvändning. OBSERVERA: Om synlig smuts inte kan avlägsnas och/eller det finns synliga skador, måste skumkärnan kasseras i enlighet med nationella bestämmelser.</p>
Inför första användning	<p>1. Produkten är avsedd och lämplig för användning i hemmet och institutionella områden.</p> <p>2. Ta bort madrassen ur lådan omedelbart efter mottagandet.</p> <p>3. Lägg madrassen på sängen.</p> <p>4. Notera avtrycket "THIS SIDE UP" på madrassens överdel.</p>

RKI = Robert Koch Institute; DHGM = Deutsche Gesellschaft für Hygiene und Mikrobiologie
Autoklavering = fraktionerad vakuumprocess vid 105 grader C och 55 minuter